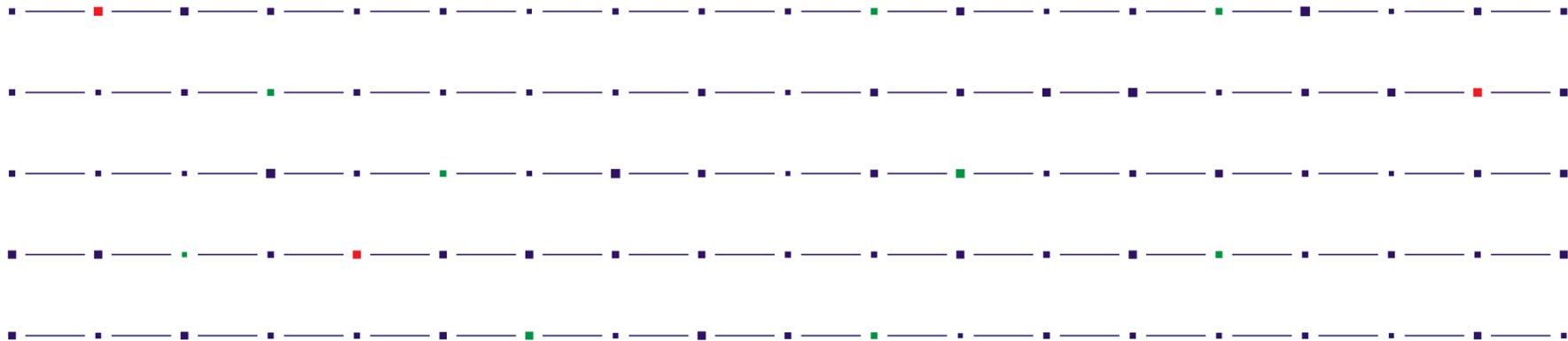




ТРАНСПОРТНАЯ КЛИРИНГОВАЯ ПАЛАТА

Авиатранспортный рынок: состояние, динамика, тенденции.



Динамика мировой гражданской авиации

2018

+6.5% Пассажирооборот

+3.5% Грузооборот

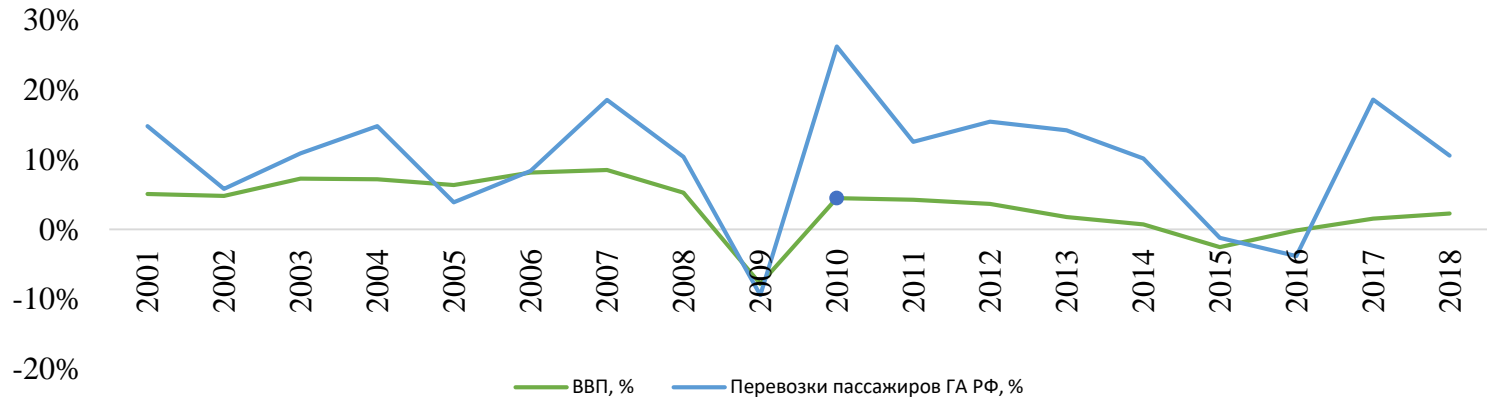
март, 2019

+4.5% Пассажирооборот

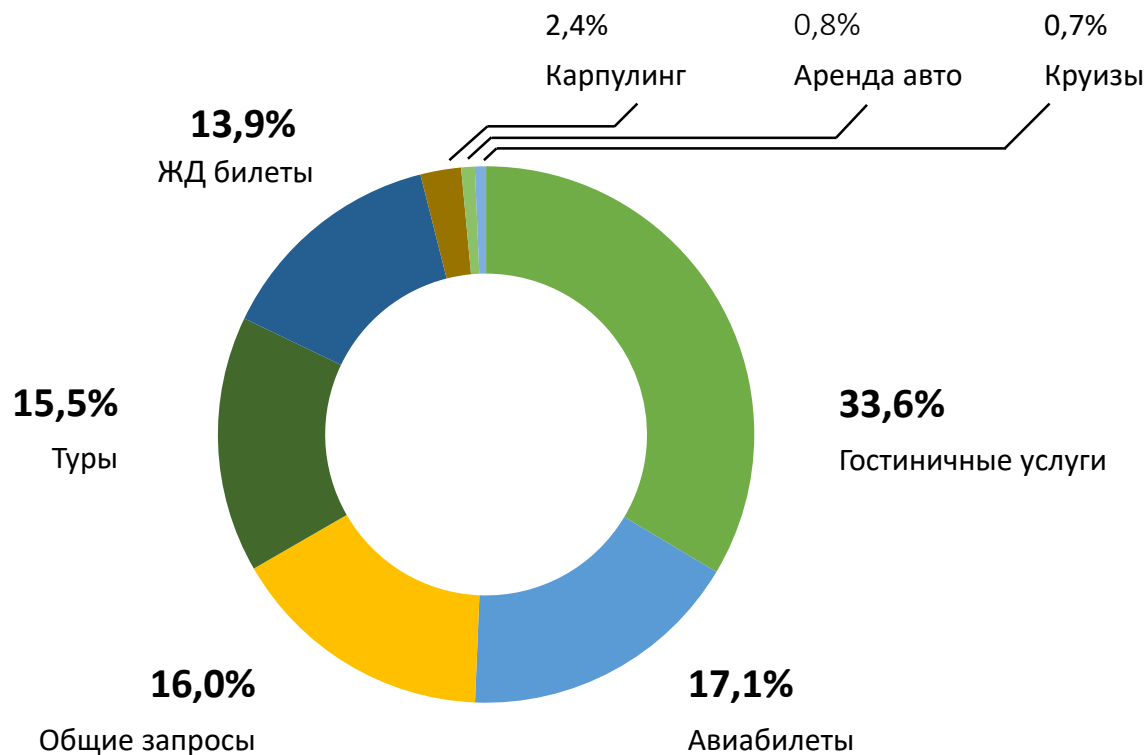
-4.5% Грузооборот

Динамика ВВП и пассажиропотока ГА России

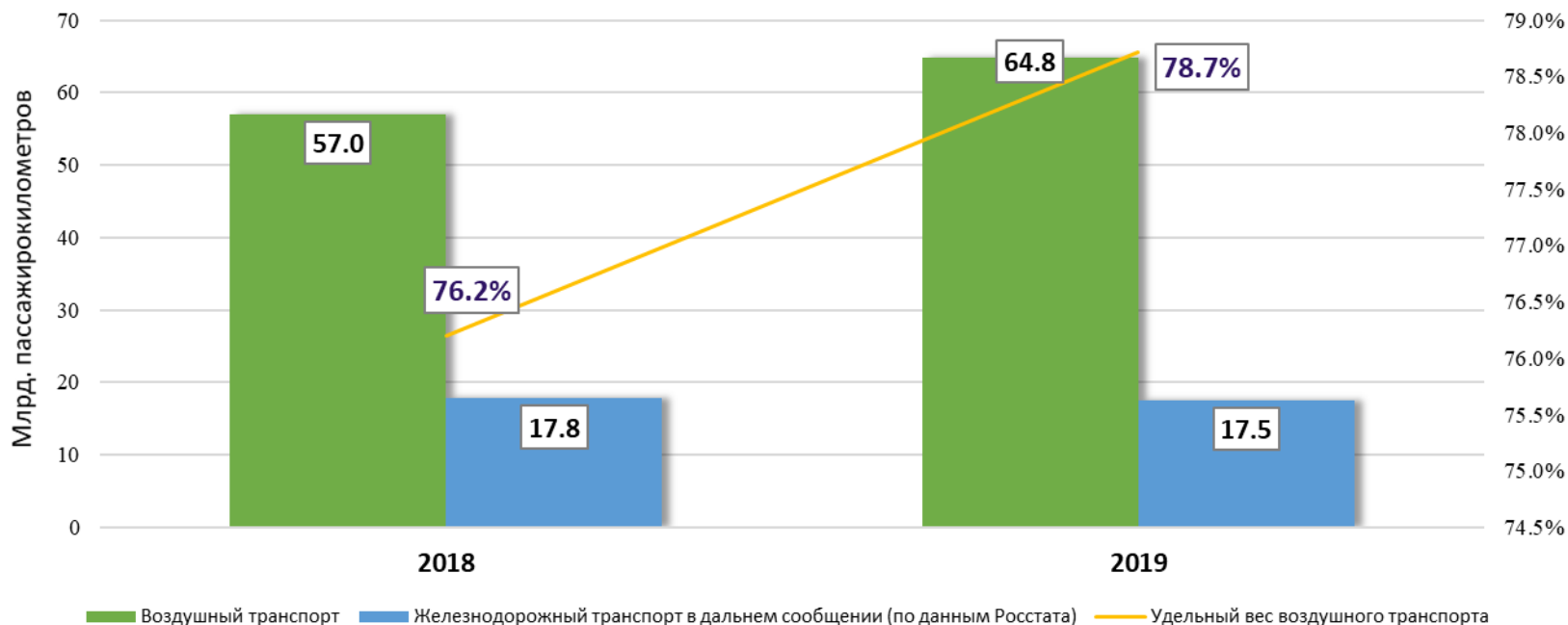
1 кв. 2019: пассажиропоток +11.6%



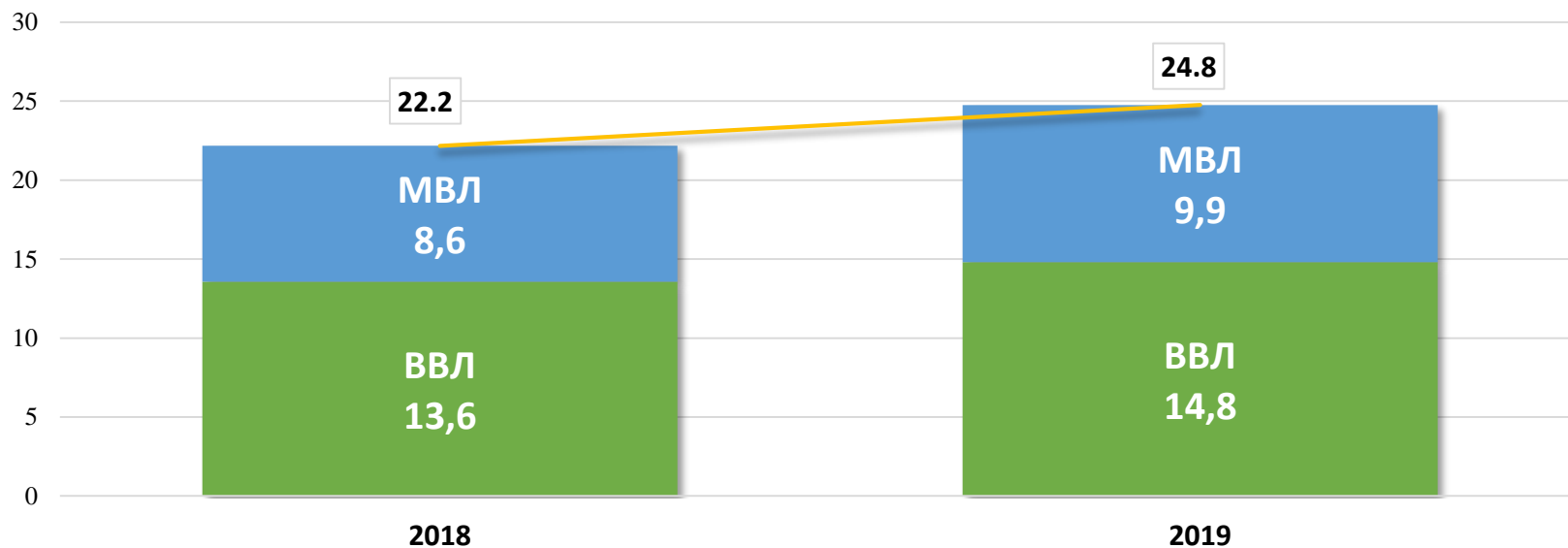
Что ищут пользователи в интернете?



Динамика и доля пассажирооборота – 1 кв. 2019 г.



Динамика пассажирских авиаперевозок – 1 кв. 2019 г.

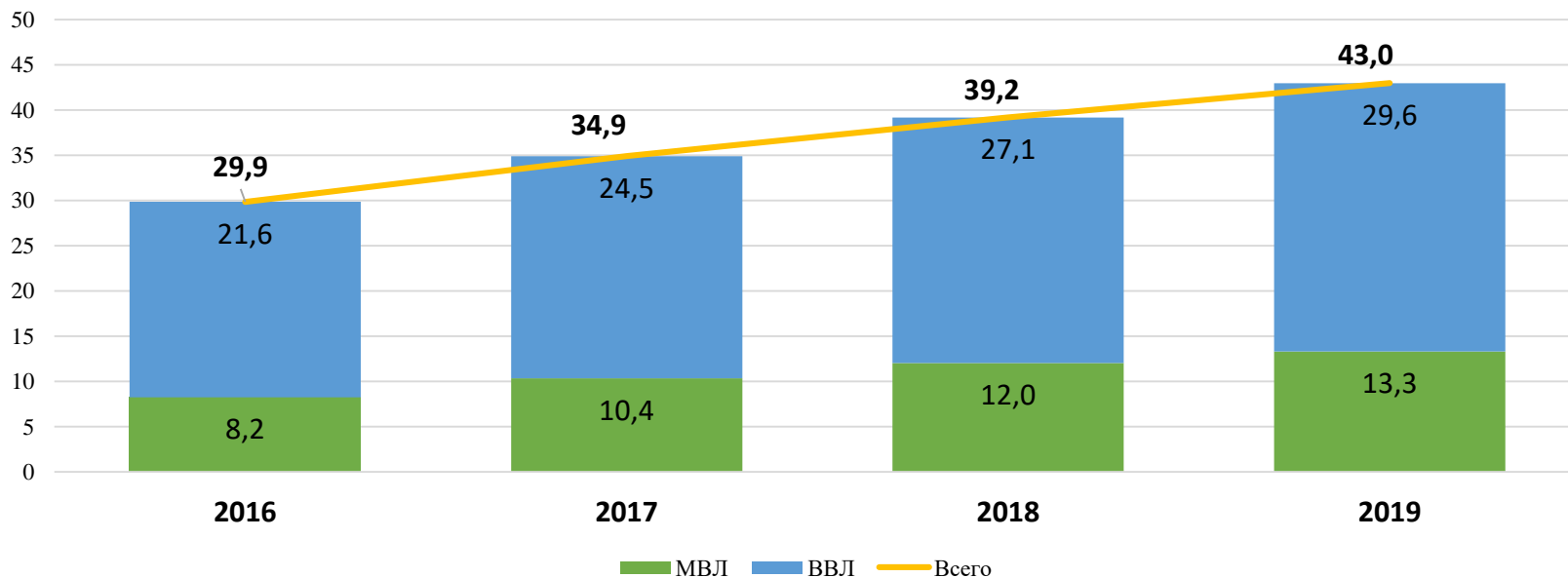


Авиакомпании – 1 кв. 2019 г.



Аэропорты – 1 кв. 2019 г.

Количество пассажиров отправленных и принятых в аэропортах РФ, млн. чел. (январь-март)



Рейтинг аэропортов – 1 кв. 2019 г.

- Москва (Шереметьево)
- Москва (Домодедово)
- Москва (Внуково)
- Санкт-Петербург (Пулково)
- Сочи
- Новосибирск (Толмачево)
- Екатеринбург (Кольцово)
- Краснодар (Пашковский)
- Уфа
- Ростов-на-Дону (Платов)



Международные направления

1 кв. 2019 г.

Рейтинг перевозок пассажиров российскими авиакомпаниями между РФ и другими странами (регулярные и нерегулярные, январь-март 2018 / 2019 гг.)

№	Наименование	Прирост, %
1	Таиланд	6.9%
2	Германия	10.8%
3	Италия	20.3%
4	Китай	13.1%
5	Турция	92.2%
6	Вьетнам	2.4%
7	Республика Армения	14.8%
8	Объединенные Арабские Эмираты	2.2%
9	Испания и Канарские острова	12.9%
10	Республика Узбекистан	64.9%

Внутренние направления

1 кв. 2019 г.



Рейтинг перевозок пассажиров российскими авиакомпаниями по парам городов на ВВЛ (регулярные и нерегулярные, январь-март 2018 / 2019 гг.)

№	Маршрут		Удельный вес, %	Прирост, %
	От	До		
1	Москва	Санкт-Петербург	7.6%	11.5%
2	Москва	Сочи	6.1%	9.1%
3	Краснодар	Москва	3.8%	-2.6%
4	Екатеринбург	Москва	3.3%	8.2%
5	Москва	Симферополь	3.3%	-0.3%
6	Минеральные Воды	Москва	2.6%	5.1%
7	Москва	Ростов-на-Дону	2.6%	-4.2%
8	Москва	Самара	2.4%	3.2%
9	Москва	Уфа	2.4%	11.4%
10	Казань	Москва	2.3%	0.05%



в интересах отрасли и пассажиров

ТКП: 25 лет успеха!

- 1995** Учреждение ТКП.
- 1996** Замена бланков СССР на бланки СВВТ.
- 2002** Аккредитована АРС «Сирена-Трэвел».
- 2003** Договоры с иностранными перевозчиками.
- 2006** Электронное билетооформление.
- 2008** Введение EMD.
- 2014** Диверсификация бизнеса.
- 2017** Курс на развитие, новые технологии, новые рынки.
- 2018** Учреждение ТКП Центральная Азия.



ТКП: единая площадка сервисов и взаиморасчётов



ТКП и Сирена вместе – отраслеобразующий холдинг


- Сирена: разработка и интеграция высокотехнологичных решений для оформления перевозок.
- ТКП: услуги и взаиморасчеты по организации продаж перевозок.
- Вместе: технологии, дистрибуция и взаиморасчеты.

>50%



Прогноз 2019

- +9% к 2018 году
- 126 млн. человек
- МВЛ – 51 млн. чел.
- ВВЛ – 75 млн. чел.



Спасибо за внимание

ТКП сегодня – это 80 отечественных и зарубежных авиакомпаний, 700 аккредитованных агентств и свыше 4000 пунктов продаж в 22 странах мира.

Более подробная информация представлена на сайте компании:

www.tch.ru

